

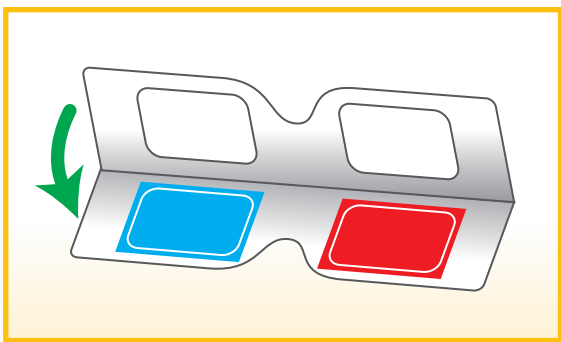


3Dメガネの型紙(原寸)



- 上の型紙を切りとります。
※なるべくケント紙などの厚紙に
印刷するか写し取ることをお勧めします。





- 左目用に赤セロファン紙、
右目用に青セロファン紙をそれぞれ貼ります。
- 次にセロファン紙を
挟み込むように折って貼り合わせます。



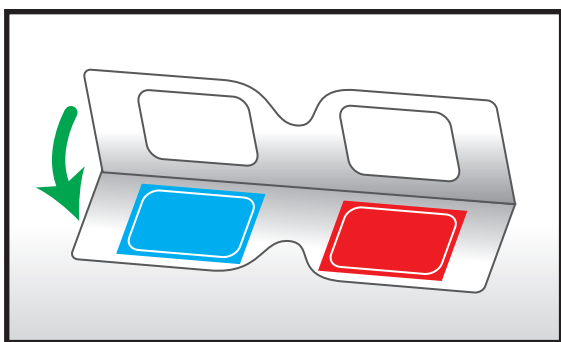
- 完成です。
※左右お間違えないようご使用ください。

■ 3Dメガネの型紙(原寸)




■ 上の型紙を切りとります。

※なるべくケント紙などの厚紙に印刷するか写し取ることをお勧めします。



■ 左目用に赤セロファン紙、右目用に青セロファン紙をそれぞれ貼ります。

■ 次にセロファン紙を挟み込むように折って貼り合わせます。



■ 完成です。

※左右お間違えないようご使用ください。

